

LiebesLand

LiebesLand

Für Filzfreunde:
putzige Häschen



Das Beste vom Land

März/April 2020 | D

Ihr
Frühlings-
heft

Start in die neue
Gartensaison



Kreative Tischdeko



süß & salzig

März/April 2020



NEUES HEFT
MIT 21 REZEPTEN,
EXKLUSIV ENTWICKELT

Poke-Cakes Trendkuchen mit verführerischen Streifen
Das ist die Pasta-Revolution! Nudelgerichte erobern die
Gaumen Zahlengebäck Nummern backen steht hoch im
Kurs Levante-Küche Israel schmeckt einzigartig



Bunte
Frühling

Tolle Dekoideen für zuhau



Gartenglück im Frühling



Elisabeth Imig
und ihre
Tochter Silke
Imig-Gerold
im Paradies

Vergangenen Herbst haben Farbpra
und Vielfalt des Imig-Gartens in
Bedburg unsere Leserinnen und Le
begeistert. Grund genug, im Frühli
noch einmal vorbeizuschauen, wer
das erste Blütenmeer des Jahres de
Garten in eine Wohlfühloase verwa




Der Narzissenkreis um den blühenden Kirschbaum ist das Markenzeichen des Gartens

Einen Mangel an Zwiebeln, um ihre üppigen Narzissenstrecken anzulegen, hatten Elisabeth Imig und ihre Tochter nicht, wie Silke Imig-Gerold erzählt: „Ein großer Blumenzwiebelverband hat uns 2011 als Partner ausgesucht. Da konnten wir nach Lust und Laune bestellen – und tatsächlich hat man uns 15000 Zwiebeln zur Verfügung gestellt. Davon profitieren wir immer noch.“ Allein der große weiß-gelbe Blütenkreis, den sie auf der Wiese außerhalb ihres eigentlichen Gartens angelegt haben, speist sich aus 3000 Zwiebeln.


Zwiebeln: kaufen oder ziehen?

Wer mit Frühblühern wie Narzissen anfängt, kann seine Zwiebeln guten Gewissens im Fachhandel einkaufen. Befriedigender ist es allerdings, sie über die Jahre selbst zu ziehen, erklärt Silke Imig-Gerold: „Man kann die Zwiebeln immer wieder teilen und versetzen, aus einem großen Horst lassen sich leicht vier kleinere anlegen. Wir nutzen das, um Lücken in den Beeten zu füllen.“ Einige Narzissen in ihrem Garten stammen noch von der Großmutter, sind an die 50 Jahre alt! Natürlich ist das mit viel Handarbeit verbunden, denn jede Zwiebel wird einzeln gesetzt nach der




Der Gartenweg aus Kies strukturiert die üppigen Beete

Die Dekoschale wird immer neu bepflanzt – im Hintergrund blüht die Zierpflaume



Der attraktive Pavillon bringt Höhe ins Beet





Kontakt: Mutter-Tochter-Garten Imig
 Dr.-Franken-Straße 9, 47551 Bedburg-Hau
 Termine und Öffnungszeiten unter
www.imig-gerold.de

Formel: Pflanztiefe gleich dreifache Zwiebelhöhe. Elisabeth Imig hält nichts davon, dafür auf Spezialwerkzeuge wie Zwiebelstecher zurückzugreifen: „Es ist wie in einer guten Küche: Wenn man sich auskennt, braucht man wenig Hilfsmittel. Der britische Gärtnerpapst Monty Don meint auch, man brauche letztlich nur eine Grabegabel, Rechen, Hacke, Schaufel und eine scharfe Schere.“

Der schlafende Garten erwacht


Über den Winter ruhen die Zwiebeln im Boden, warten auf die Wärme und das Licht des Frühlings. Wenn sich dann die ersten Narzissen im März der Sonne öffnen, hat das für Elisabeth Imig eine ganz besondere Magie: „Das ist jedes Jahr aufs Neue ein wunderschöner Anblick.“

Ihr persönlicher Favorit ist die weiße *Poeticus*, die etwas später blüht, aber dann bis in den Mai. Im Verlauf des Aprils ist Staffelübergabe, das ☺


Gäste werden von Stiefmütterchen und Hyazinthenduft begrüßt



Narzissen vor einer Korkenzieherweide




Die *Lunaria* – das Silberblatt – blüht in Weiß und Violett



Der Zierapfel 'Red Sentinel' blüht mit den Tulpen um die Wette




A lush garden scene featuring a variety of tulips in shades of red, pink, and white. In the background, a wooden bench is partially visible, and the garden is surrounded by dense greenery and trees. The lighting is soft, suggesting a shaded area.


Nur eine von mehreren
kleinen Oasen, in denen
entspannt Kaffee
getrunken wird

A garden path leading through a dense garden. In the foreground, there are large green plants and a cluster of purple Allium flowers. The path is bordered by various green plants and flowers, including tulips. The background is filled with tall trees and a forest.

Die Allium-
blüte löst
schon bald
die Tulpen-
blüte ab



Rosa- und Fliedertöne dominieren, im Hintergrund Familienhaus und die freien Felder – Zäune gilt



Morgenstimmung im Mutter-Tochter-Garten

UNSERE GARTENTIPPS

Von Silke Imig-Gerold

Narzissen haben zwei natürliche Feinde. Wenn die Narzissenfliege ihre Eier auf der Pflanze abgelegt hat und die Larven die Zwiebel befallen haben, kann man die Zwiebeln ausgraben und die Larven durch ein zweistündiges Bad in 44 Grad heißem Wasser abtöten. Der Erfahrung nach ist ein Neukauf einfacher. Pilzbefall durch die Zwiebelbasalfäule kann man nicht bekämpfen: betroffene Zwiebeln ausgraben, entsorgen. Boden danach fünf Jahre ohne Narzissen hegen und pflegen.

Weiß-Gelb der Narzissen weicht langsam Pracht der Tulpen. Auch hier achtet Elisal Imig darauf, dass sich die Farben gut ver... „Bis jetzt hatten wir den Fokus immer auf Rosa, Weiß – aber für dieses Jahr habe ich auf etwas Knalliges gesetzt: Orange!“

Drinlassen oder rausholen?

Obwohl einige Experten meinen, die Zwiebeln wären nach der Blüte ausgebuddelt und gibt weniger anfällig und auch vor Wühlbäuerchen besser geschützt, hat das Mutter-Tochter-Team eigene Erfahrungen: „Bei Narzissen ist das so dramatisch wie bei Tulpen.“ Das hängt damit zusammen, wie der Boden auf die Beanspruchung reagiert: „Nach ein paar Jahren kommt eine gewisse Tulpenmüdigkeit auf, darum graben wir die Tulpenzwiebeln in Töpfen vor und bringen sie im Frühjahr direkt in die Gartenbeete für Abwechslung zu sorgen, haben wir Hundstulpenzwiebeln hinzugepflanzt.“

Wichtig ist, dass bei Narzissen die Blüten zeitig abgeschnitten werden, damit die Keimlinge in die Zwiebel zurückfließen und nicht in den Samen. Aus dem gleichen Grund müssen die Blätter stehen gelassen werden.

Das Mutter-Tochter-Team hat also immer Hände voll zu tun – und plant schon langfristige Pflanzungen für das kommende Jahr.